



**VISAGINO SAVIVALDYBĖS TARYBA**

**SPRENDIMAS**

**DĖL PRITARIMO VISAGINO SAVIVALDYBĖS 2016–2022 M. STRATEGINIO PLĖTROS  
PLANO ĮGYVENDINIMO 2018–2019 METAIS ATASKAITAI**

2020 m. lapkričio \_\_\_\_ d. Nr. TS-\_\_\_\_  
Visaginas

Visagino savivaldybės taryba, vadovaudamasi Lietuvos Respublikos vietos savivaldos įstatymo 16 straipsnio 2 dalies 40 punktu, Visagino savivaldybės tarybos 2016 m. sausio 28 d. sprendimu Nr. TS-3 „Dėl Visagino savivaldybės 2016–2022 metų strateginio plėtros plano patvirtinimo“, n u s p r e n d ž i a:

Pritarti Visagino savivaldybės 2016–2022 m. strateginio plėtros plano įgyvendinimo 2018–2019 metais ataskaitai (pridedama).

Savivaldybės meras

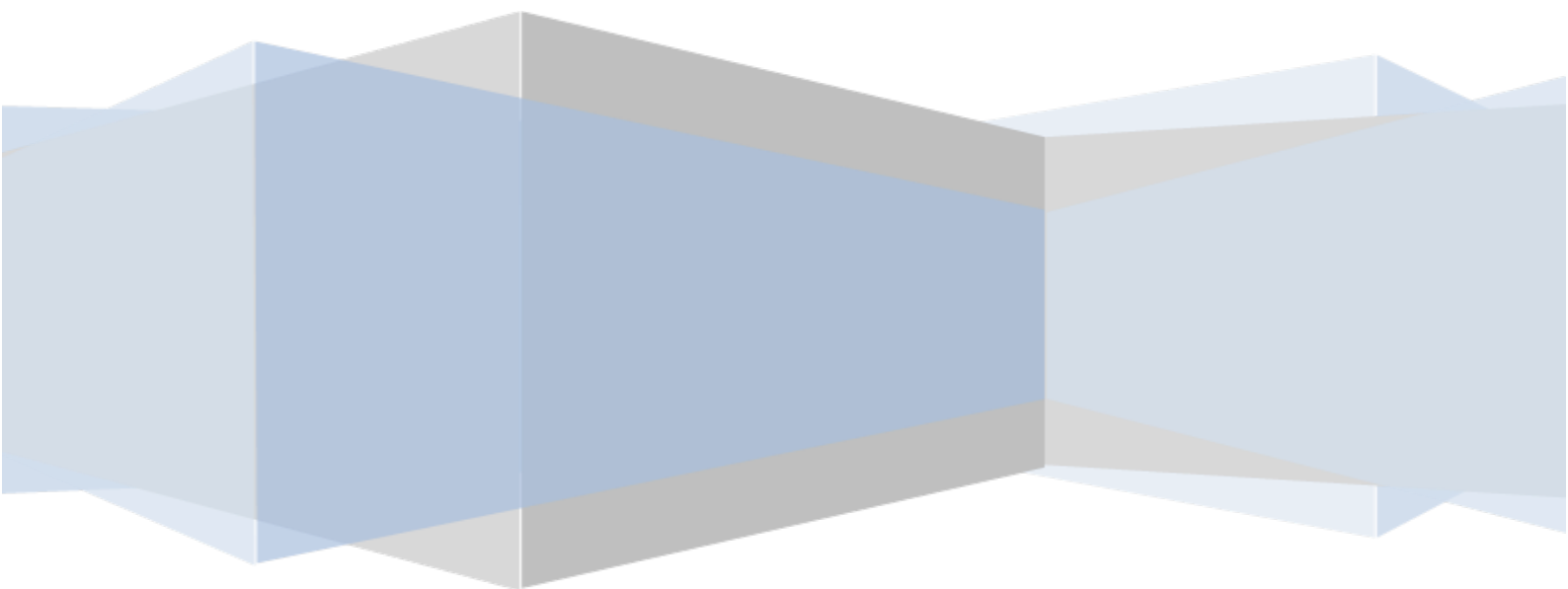
Erlandas Galaguz

PRITARTA

Visagino savivaldybės tarybos

2020 m. lapkričio \_\_ d. sprendimu Nr. TS-\_\_

**VISAGINO SAVIVALDYBĖS 2016–2022 M.  
STRATEGINIO PLĖTROS PLANO ĮGYVENDINIMO  
2018–2019 METAIS ATASKAITA**



# Turinys

IŽANGA.....	3
1. EFEKTO VERTINIMO KRITERIJŲ ANALIZĖ.....	5
2. STRATEGINIO 2016–2022 M. PLĖTROS PLANO PRIORITETŲ ĮGYVENDINIMO 2018–2019 M. ANALIZĖ.....	13
2.1. I prioriteto „Konkurencingo verslo skatinimas ir vietinės ekonomikos tvari plėtra“ įgyvendinimo analizė.....	13
2 lentelė. I prioriteto rezultato ir produkto vertinimo kriterijai (tikslų ir uždavinių rodikliai).....	14
2.2. II prioriteto „Aukštos, Europos Sąjungos lygį atitinkančios, visuomenės socialinės gerovės kūrimas“ įgyvendinimo analizė.....	20
3 lentelė. II prioriteto rezultato ir produkto vertinimo kriterijai (tikslų ir uždavinių rodikliai).....	21
2.3. III prioriteto „Subalansuotos ir stabilios plėtros vystymas, infrastruktūros gerinimas“ įgyvendinimo analizė.....	41
4 lentelė. III prioriteto rezultato ir produkto vertinimo kriterijai (tikslų ir uždavinių rodikliai).....	42
3. IŠVADOS IR PASIŪLYMAI.....	49

Siekiant įgyvendinti 2016–2022 metų strateginį plėtros planą (toliau tekste – Planas), patvirtintą Visagino savivaldybės tarybos 2016 m. sausio 28 d. sprendimu Nr. TS-3 (su visais vėlesniais pakeitimais), 2018 ir 2019 m. buvo įgyvendinami Visagino savivaldybės 2018–2020 m., 2019–2021 m. strateginiai veiklos planai.

Plano priežiūros (stebėsenos) sistemos apraše numatyta trijų lygių kiekybinių ir kokybinių vertinimo kriterijų sistema, kuria naudojantis kontroliuojamas Plano priemonių įgyvendinimas. Plano įgyvendinimo stebėsenai vykdyti nustatyti prioritetų, tikslų ir uždavinių vertinimo kriterijai:

- Efekto vertinimo kriterijai (prioritetų rodikliai) parodo Plano įgyvendinimo poveikį savivaldybės raidai ir galimybes pasiekti viziją.
- Rezultato vertinimo kriterijai (tikslų rodikliai) rodo ilgalaikius Plano įgyvendinimo rezultatus, kuriuos planuojama pasiekti įgyvendinant Plano tikslus.
- Produkto vertinimo kriterijai (uždavinių rodikliai) rodo, kokie rezultatai bus pasiekti, įgyvendinus Plano plėtros uždavinius.

Kiekvienam vertinimo kriterijui yra nurodoma siekiamybė 2022 m. (siekiami rodiklio reikšmė). Trijų lygių rodiklių formuluotės, jų esamos ir siekiamos reikšmės lentelių forma pateikiamos Plano priežiūros (stebėsenos) sistemos priede.

Taip pat kiekvienai priemonei yra numatytas mažiausiai vienas rodiklis, parodantis jos įgyvendinimo rezultatą (priemonės įgyvendinimo rodiklis (indikatorius)). Ši informacija pateikta Plano priemonių plane.

Teikiant Plano įgyvendinimo ataskaitą (kas dvejus metus), pateikiamos vertinimo kriterijų pasiekimo tendencijos, įgyvendinimo lygis ir jo poveikis Visagino savivaldybei. 2023 m. pradžioje bus atliekamas galutinis pasiektų rezultatų, įgyvendinant Planą, vertinimas, analizuojant per 7 metus pasiektus rezultatus (siekiami reikšmė – „gerai“, pasiekta geresnė reikšmė – „labai gerai“, pasiekta blogesnė reikšmė – „blogai“, kai reikšmė tokia pati arba blogesnė, nei buvo periodo pradžioje (tai yra 2016 m.), – „labai blogai“).

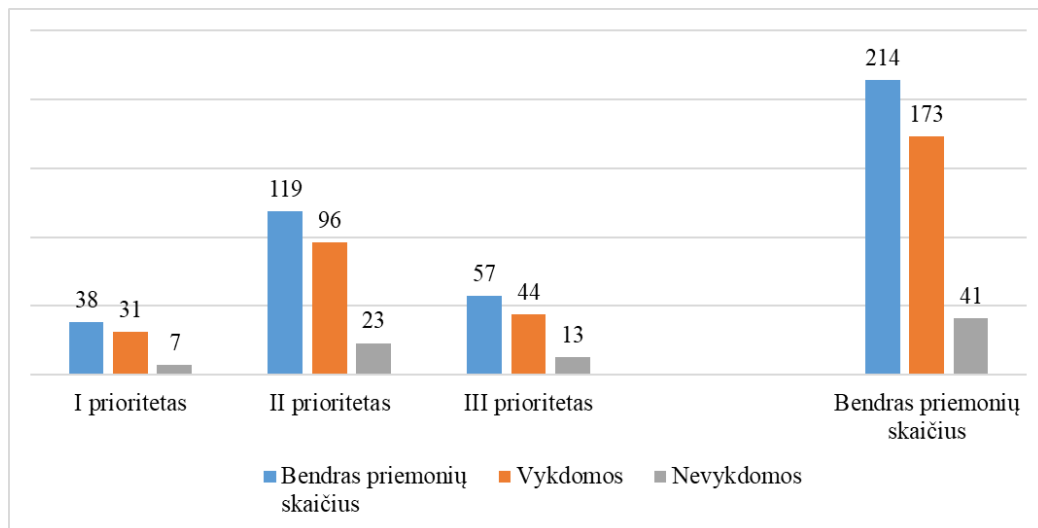
Įgyvendinant Planą, siekiama įgyvendinti 3 pagrindinius prioritetus:

1. I PRIORITETAS. Konkurencingo verslo skatinimas ir vietinės ekonomikos tvari plėtra.
2. II PRIORITETAS. Aukštos, Europos Sąjungos lygį atitinkančios, visuomenės socialinės gerovės kūrimas.

3. III PRIORITETAS. Subalansuotos ir stabilios plėtros vystymas, infrastruktūros gerinimas. Aukščiau minėtų prioritetų įgyvendinimui numatyta 12 tikslų, 32 uždaviniai ir 213 priemonių, iš jų ataskaitiniu laikotarpiu 173 priemonės buvo pradėtos įgyvendinti/įgyvendinamos, 41 priemonė nepradėta įgyvendinti, 3 įgyvendintos. Daugiausia priemonių yra numatyta vykdyti įgyvendinant II

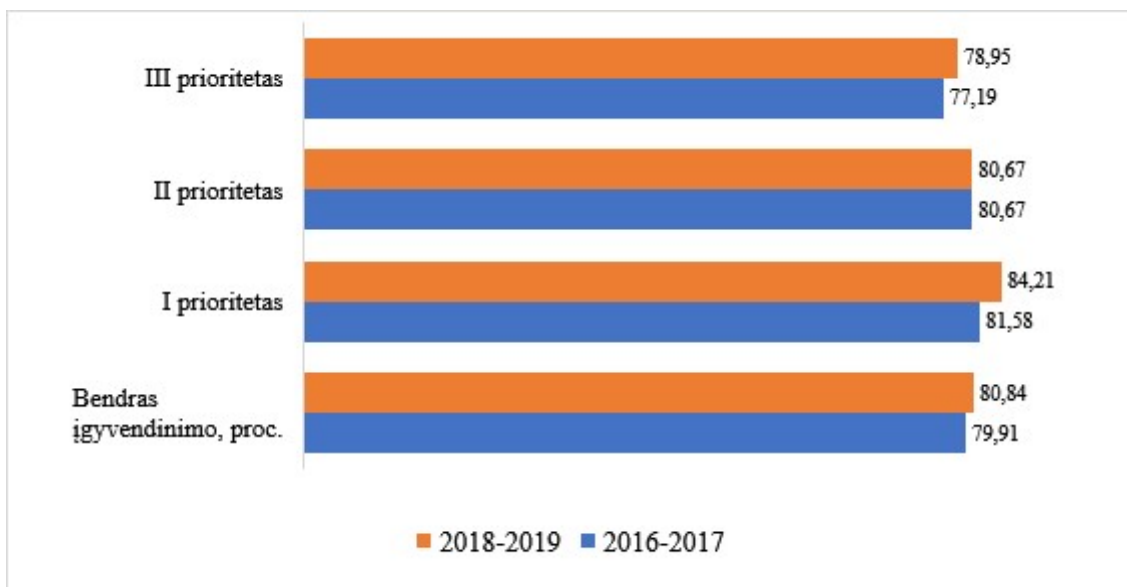
prioriteto „Aukštos, Europos Sąjungos lygį atitinkančios, visuomenės socialinės gerovės kūrimas“ suplanuotas veiklas (119 vnt.), mažiausiai I prioriteto „Konkurencingo verslo skatinimas ir vietinės ekonomikos tvari plėtra“ (38 vnt.).

1 pav. pavaizduotas bendras suplanuotų įgyvendinti priemonių bei ataskaitiniu laikotarpiu vykdomų ir nevykdomų priemonių skaičius, numatytas pasiekti įgyvendinant Planą iki 2022 m., pagal prioritetus.



1 pav. Ataskaitiniu laikotarpiu įgyvendinti numatytas bendras bei vykdomų ir nevykdomų priemonių skaičius pagal prioritetus

Bendras ataskaitiniu laikotarpiu pasiektas Plano įgyvendinimas sudarė 80,84 proc. 2 pav. pavaizduotas ataskaitiniu laikotarpiu pasiektas bendras Plano įgyvendinimo procentas bei palyginimui pateiktas atskirai kiekvieno prioriteto įgyvendinimo procentas 2016–2017 m. bei 2018–2019 m. laikotarpiais.



2 pav. Ataskaitiniu laikotarpiu pasiektas prioritetų įgyvendinimo procentas 2016-2017, 2018-2019 m. laikotarpiais

---

## 1. EFEKTO VERTINIMO KRITERIJŲ ANALIZĖ

---

Plano priežiūros (stebėsenos) sistemos apraše numatyta trijų lygių kiekybinių ir kokybinių vertinimo kriterijų sistema, kuria naudojantis kontroliuojamas Plano priemonių įgyvendinimas. Efekto vertinimo kriterijumi vertinamas institucijos strateginio tikslo arba valdymo srities tikslo pasiekimas ir parodoma nauda, kurią įgyvendinus atitinkamą strateginį tikslą gauna ne tik tiesioginiai programos naudos gavėjai, bet ir visa visuomenė.

Pagal Lietuvos statistikos departamento duomenis ataskaitiniu laikotarpiu 2018 m. liepos 1 d. Visagino savivaldybės gyventojų skaičius buvo 18 531, 2019 m. liepos 1 d. 18 327. Gyventojų skaičius mažėjo 1,11 proc.

Lietuvos Respublikos užimtumo tarnybos Panevėžio klientų aptarnavimo departamento Visagino skyriaus pateiktais duomenimis vidutinė metinė registruotų bedarbių dalis iš darbingo amžiaus gyventojų 2018 m. sudarė 12,8 proc., 2019 m. 11,8 proc. bei viršijo šalies vidurkį, kuris 2018 m. buvo 8,5 proc., 2019 m. 8,4 proc. Remiantis Jaunimo reikalų departamento pateiktais duomenimis ataskaitiniu laikotarpiu Visagino savivaldybė išsiskyrė mažiausia jaunimo dalimi, kuri lyginant su savivaldybės gyventojų skaičiumi sudarė 12,82 proc. gyventojų.

Ataskaitiniu laikotarpiu buvo stengiamasi kuo geriau vykdyti Plane numatytus plėtros uždavinius, daug dėmesio skiriama investuotojų paieškai, teritorijų, skirtų verslo plėtrai, pritaikymui. Lietuvos statistikos departamento duomenimis, veikiančių ūkio subjektų skaičius Visagino savivaldybėje buvo 2018 m. 469 vnt., 2019 m. 451 vnt., t. y. 1000 gyventojų teko 25,31 ir 24,61 veikiantys ūkio subjektai.

1 lentelėje pateikiami išsamesni Efekto vertinimo kriterijai (prioritetų rodikliai), parodantys Plano įgyvendinimo poveikį savivaldybės raidai ir galimybes pasiekti viziją ataskaitiniu laikotarpiu (2018–2019 m.).

1 lentelė. Efekto vertinimo kriterijai (vizijos, prioritetų rodikliai)

Eil. Nr.	Vertinimo kriterijaus pavadinimas, mato vienetas	Duomenų šaltinis	Atsakomybė už duomenų pateikimą	Atskaitos taškas (esama situacija)*	Pasiektas ataskaitiniu laikotarpiu 2018 m.	Pasiektas ataskaitiniu laikotarpiu 2019 m.	Siekiamas rodiklis	Paiškinimai
<b>I PRIORITETAS. KONKURENCINGO VERSLO SKATINIMAS IR VIETINĖS EKONOMIKOS TVARI PLĖTRA</b>								
1.	1-E-1. Veikiančių ūkio subjektų skaičius, tenkantis 1 000 gyventojų, vnt.	SD	SPIVS	21 (2015 m. pradžioje)	25,31	24,61	didėjantis, 23–25	Lietuvos statistikos departamento duomenimis veikiančių ūkio subjektų buvo 2018–469 vnt., 2019–451 vnt., t. y. 1000 gyventojų teko 25,31 ir 24,61 veikiančios ūkio subjektai. 2018–2019 m. pastebimas nežymus veikiančių ūkio subjektų augimo mažėjimas
2.	1-E-2. Visagino savivaldybės biudžeto pajamos, tenkančios vienam gyventojui, Eur	SD	SPIVS	802 Eur (2014 m.)	819,15 Eur (2018 m.)	881,24 Eur (2019 m.)	800–1000 Eur	Lietuvos statistikos departamento duomenimis savivaldybės biudžeto pajamos 2018 m. sudarė 15 179,8 tūkst. Eur, 2019 m. 16 150,6 tūkst. Eur bei vienam gyventojui siekė 819,15 Eur ir 881,24 Eur.

3.	1-E-3. Tiesioginės užsienio investicijos, tenkančios vienam gyventojui (Eur), ir santykis su šalies vidurkiu, proc.	SD	SPIVS	371 Eur (8,6 proc. šalies vidurkio) (2013 m.)	235 Eur (3,85 proc. šalies vidurkio)	*	10 proc. šalies vidurkio	Lietuvos statistikos departamento duomenimis tiesioginės užsienio investicijos, tenkančios vienam gyventojui, laikotarpio pabaigoje buvo 235 Eur bei sudarė 3,85 proc. šalies vidurkio. Imant šalies mastu tiesioginės užsienio investicijos, tenkančios vienam gyventojui, 2018 m. – 6095, 2019 m. – 6502 (išankstiniai duomenys).
4.	1-E-4. Materialinės investicijos vienam gyventojui (Eur) ir santykis su šalies vidurkiu, proc.	SD	SPIVS	4303 Eur (247 proc. šalies vidurkio) (2013 m.)	2083 Eur (72,25 proc. šalies vidurkio)	*	ne mažiau kaip 100,0 proc. šalies vidurkio	Lietuvos statistikos departamento duomenimis materialinės investicijos, tenkančios vienam gyventojui, 2018 m. buvo 2083 Eur, tai sudarė 72,25 proc. šalies vidurkio.
5.	1-E-5. Vidutinė metinė registruotų bedarbių dalis iš darbingo amžiaus gyventojų, proc.	Užimtumo tarnyba	SPIVS	13,1 proc. (2014 m.)	12,8 proc.	11,8 proc.	≤ šalies vidurkiui	Lietuvos statistikos departamento duomenimis vidutinė metinė registruotų bedarbių dalis iš darbingo amžiaus gyventojų 2018 m. sudarė 12,8 proc., 2019 m. 11,8 proc. bei viršijo šalies vidurkį, kuris 2018 m. buvo 8,5 proc., 2019 m. 8,4 proc.



6.	1-E-6. Naujai įregistruotų įmonių skaičiaus didėjimas, proc.	Juridinių asmenų registras	SPIVS	37 (2014 m.)	30	44	didėjimas	VĮ Registrų centro duomenimis 2018 m. naujai buvo įregistruota 30 juridinių asmenų, 2019 m. 44.
<b>II PRIORITETAS. AUKŠTOS, EUROPOS SĄJUNGOS LYGI ATITINKANČIOS, VISUOMENĖS SOCIALINĖS GEROVĖS KŪRIMAS</b>								
7.	2-E-1. Vidutinis metinis gyventojų skaičius Visagino savivaldybės teritorijoje, jo metinis pokytis, proc.	SD	SPIVS	20 249 (2015 m. pradžioje)	18 531 (2018 m. liepos 1 d.)	18 327 (2019 m. liepos 1 d.)	sustabdyta gyventojų skaičiaus mažėjimo tendencija	Lietuvos statistikos departamento duomenimis 2018 m. liepos 1 d. gyventojų skaičius buvo 18 531, 2019 m. liepos 1 d. 18327. Gyventojų skaičius mažėjo 1,11 proc.
8.	2-E-2. Jaunų žmonių (iki 29 m. amžiaus) dalis bendroje gyventojų skaičiaus struktūroje, proc.	SD	SPIVS	29 proc. (2015 m. pradžioje)	*	12,82 proc.	32 proc.	Remiantis Jaunimo reikalų departamento pateiktais duomenimis ataskaitiniu laikotarpiu Visagino savivaldybė išsiskyrė mažiausia jaunimo dalimi, kuri lyginant su savivaldybės gyventojų skaičiumi sudarė 12,82 proc. gyventojų.
9.	2-E-3. 1 000 gyventojų tenkanti natūrali gyventojų kaita, vnt.	SD	SPIVS	-0,6 (2014 m.)	-96	-101	teigiamas rodiklis	Lietuvos statistikos departamento duomenimis natūrali gyventojų kaita (gyvų gimusių kūdikių ir mirusių asmenų skaičiaus skirtumas) 2018 m. buvo -96, 2019 m. -101.

10.	2-E-4. Migracijos neto (atvyko +, išvyko -)	SD	SPIVS	-366 (2014 m.)	-176	-70	teigiamas rodiklis	Ataskaitiniu laikotarpiu išvykusių asmenų skaičius buvo didesnis nei atvykusiųjų.
11.	2-E-5. Bendro vidutinio mėnesio darbo užmokesčio (neto) santykis su šalies vidurkiu, proc.	SD	SPIVS	105,3 proc. (2014 m.)	*	*	nemažėjantis	
12.	2-E-6. Abiturientų, įstojusių į aukštąsias mokyklas, dalis palyginti su visų abiturientų skaičiumi; iš jų – į Lietuvos aukštąsias mokyklas, proc.	ŠKSS	ŠKSS	n. d.	55 proc.	47,25 proc.	75 proc. (iš jų 80 proc. į Lietuvos aukštąsias mokyklas)	Švietimo, kultūros ir sporto skyriaus duomenimis 2018 m. abiturientų, įstojusių į aukštąsias mokyklas, dalis palyginti su visų abiturientų skaičiumi buvo 55 proc., 2019 m. 47,25 proc.
13.	2-E-7. Kultūros renginiuose dalyvavusių dalyvių skaičius, tūkst. dalyvių	ŠKSS	ŠKSS	72,87 tūkst. dalyvių	90 000	95 000	ne mažiau kaip 85 tūkst. dalyvių	Visagino kultūros centro statistinės ataskaitos duomenys
14.	2-E-8. Gyventojų, dalyvaujančių sporto ir sveikatingumo renginiuose, dalis palyginti su savivaldybės gyventojų	SD	ŠKSS	19,6 proc.	Apie 16 proc.	Apie 17 proc.	didėjantis, ne mažiau kaip 25 proc.	

	skaičiumi, proc.							
15.	2-E-9. Sveikatos priežiūros specialistų (gydytojų, slaugytojų, odontologų) skaičius, tenkantis 10 000 gyventojų, ir santykis su šalies vidurkiu, proc.	SD	SPS	36,0 (78 proc. šalies vidurkio) (2014 m.)	127,4 (93,40 proc. šalies vidurkio)	136 (94,97 proc. šalies vidurkio)	90 proc. šalies vidurkio	
16.	2-E-10. Socialinės pašalpos gavėjų skaičius palyginti su gyventojų skaičiumi, proc.	SD	SPS	6,76 proc. (daugiau už šalies vidurkį, kuris buvo 4,78 proc.) (2014 m.)	4,49 proc.	3,70 proc.	ne didesnis nei šalies vidurkis	Šalies vidurkis 2018 m. – 2,54 proc. 2019 m. – 2,31 proc.
17.	2-E-11. Išlaikomo amžiaus žmonių koeficientas metų pradžioje (100 15–59 metų amžiaus gyventojų tenka 0–14 m., 60 m. ir vyresnių gyventojų)	SD	SPS	39 (2015 m. pradžioje)	49	53	ne daugiau kaip 45 žmonės	Lietuvos statistikos departamento duomenimis išlaikomo amžiaus žmonių koeficientas 2018 m. pradžioje buvo 49, 2019 m. pradžioje 53.
18.	2-E-12. Užregistruotų nusikalstamų veikų skaičius 100 000	SD	SPIVS	2028,8 (2014 m.)	1854	925	ne daugiau kaip 2000	Lietuvos statistikos departamento duomenimis užregistruotų nusikalstamų veikų 100 000

	gyventojų, vnt.							gyventojų, 2018 m. teko 1854, 2019 m. 925.
19.	2-E-13. Visagino savivaldybės indeksas	Laisvosios rinkos institutas	SPIVS	38 vieta tarp 54 mažųjų savivaldybių (2015 m.)	35–40	40–45	pakilti ne mažiau kaip iki 25–30 vietos	
<b>III PRIORITETAS. SUBALANSUOTOS IR STABILIOS PLĖTROS VYSTYMAS, INFRASTRUKTŪROS GERINIMAS</b>								
20.	3-E-1. Vienam gyventojui tenkantis į atmosferą iš stacionarių taršos šaltinių išmestų teršalų kiekis, kg	SD	VŪVSS	28,3 kg (2013 m.)	593,53 t	595,82 t	25–30 kg	
21.	3-E-2. Išduotų statybos leidimų skaičius, tenkantis 1 000 gyventojų, vnt.	ATPS	ATPS	0,6 (2014 m.)	2,35	1,74	0,7	Architektūros ir teritorijų planavimo skyriaus duomenimis išduotų statybos leidimų skaičius, tenkantis 1 000 gyventojų 2018 m. buvo 2,35 vnt., 2019 m. 1,74 vnt.
22.	3-E-3. Šilumos, pagamintos iš atsinaujinančių energijos išteklių, dalis, proc.	VŪVSK	VŪVSS	32 proc. (2015 m.)	70 proc.	84 proc.	60 proc.	VĮ „Visagino energija“ pateiktais duomenimis šilumos, pagamintos iš atsinaujinančių energijos išteklių dalis 2018 m. siekė 70 proc., 2019 m. 84 proc.

23.	3-E-4. Įgyvendintų infrastruktūros modernizavimo projektų, gavusių ES, valstybės biudžeto ir / ar kitų fondų paramą, skaičius, vnt.	SPIVS	SPIVS	nematuojama	10	12	10	Ataskaitiniu laikotarpiu vyko projektų įgyvendinimo paruošiamieji darbai: paraiškų teikimas, dokumentacijos derinimas, viešųjų pirkimų konkursų organizavimas (apie 12 projektų).
-----	---	-------	-------	-------------	----	----	----	---

*\*Nėra duomenų arba Lietuvos statistikos departamentas neteikia analizuojamo laikotarpio duomenų*

---

## 2. STRATEGINIO 2016–2022 M. PLĖTROS PLANO PRIORITETŲ 2018–2019 M. ĮGYVENDINIMO ANALIZĖ

---

### 2.1. I prioriteto „Konkurencingo verslo skatinimas ir vietinės ekonomikos tvari plėtra“ įgyvendinimo analizė

Šiam prioritetui įgyvendinti numatyta 2 tikslai, 8 uždaviniai, 38 priemonės. Remiantis jame numatytais tikslais ir uždaviniais iš dalies įgyvendinama Visagino savivaldybės valdymo tobulinimo programa (01), Visagino savivaldybės gyventojų kultūrinio aktyvumo skatinimo ir identiteto stiprinimo (04) ir Visagino savivaldybės ekonominės plėtros programa (09).

Ataskaitiniu laikotarpiu šio prioriteto įgyvendinimas siekė 84,21 proc. (iš numatytų įgyvendinti 38 priemonių, 31 buvo vykdoma, 7 nevykdomos).

Pagrindiniai šio prioriteto tikslai yra sukurti aplinką, palankią verslumui ir mažų bei vidutinių įmonių steigimui; pagerinti smulkiojo ir vidutinio verslo finansavimo galimybes bei 2017 m. gruodžio 15 d. Nacionalinėje regioninėje taryboje patvirtintos Lietuvos regioninės politikos Baltosios knygos darniai ir tvariai plėtrai 2017–2030 m. 2 uždaviniui „Užtikrinti, kad darnus ir tvarus ekonomikos augimas būtų geografiškai subalansuotas“ įgyvendinti.

Įgyvendinant prioritetą siekiama sudaryti sąlygas sukurti darbo vietas aukštos pridėtinės vertės (inovatyviai) pramonei ir verslui vystyti Visagine. Vadovaujantis Baltosios knygos nuostatomis būtina užtikrinti bendradarbiavimą tarp Visagino technologijos ir verslo profesinio mokymo centro, savivaldybės bei investuotojų.

Taip pat numatoma skatinti savivaldybės ekonominį ir socialinį augimą plečiant aktyvaus poilsio, turizmo infrastruktūrą, didinant turistų susidomėjimą Visaginu, sudarant prielaidas smulkiojo ir vidutinio verslo plėtrai, pritraukiant privačias investicijas. Pritrauktos investicijos, išvystytas smulkusis ir vidutinis verslas, darbo jėgos panaudojimas, paslaugų ir pramonės rinkų subalansavimas yra veiksniai, nuo kurių daug priklauso tolesnės savivaldybės vystymosi perspektyvos.

Siekiant užtikrinti, kad minėtos funkcijos būtų vykdomos kokybiškai, ypatingas dėmesys skiriamas administracinės naštos mažinimui, šiuolaikiniams vadybos metodams ir informacinėms technologijoms diegti savivaldybėje; vykdomų procedūrų viešumui ir skaidrumui; kontroliuoti ir prižiūrėti, ar teisėtai, efektyviai, ekonomiškai ir rezultatyviai valdomas ir naudojamas savivaldybės turtas ir patikėjimo teise valdomas valstybės turtas, kaip vykdomas savivaldybės biudžetas ir naudojami kiti piniginiai ištekliai.

2 lentelėje pateikiamas išsamesnis tikslų ir uždavinių vertinimas.

2 lentelė. I prioriteto rezultato ir produkto vertinimo kriterijai (tikslų ir uždavinių rodikliai)

Eil. Nr.	Tikslo / uždavinio pavadinimas	Vertinimo kriterijus, mato vienetas	Atsakomybė už duomenų pateikimą**	Atskaitos taškas (esama situacija)*	Pasiektas ataskaitiniu laikotarpiu 2018	Pasiektas ataskaitiniu laikotarpiu 2019	Siekiamas rodiklis	Paaiškinimas
<b>I PRIORITETAS. KONKURENCINGO VERSLO SKATINIMAS IR VIETINĖS EKONOMIKOS TVARI PLĖTRA</b>								
1.1.	Tolygi verslo plėtra ir galimybių investicijoms formavimas	1.1-R-1. Pritrauktų naujų investuotojų skaičius, vnt.	SPIVS	nematuojama			3	Ataskaitiniu laikotarpiu vyko investuotojų paieška
		1.1-R-2. Naujai įregistruotų ir išregistruotų smulkių ir vidutinių įmonių saldo, vnt.	SPIVS	-25 (2014 m.)	-144	-28	teigiamas	
1.1.1.	Sudaryti sąlygas inovatyviai pramonei ir verslui vystyti Visagino savivaldybėje	1.1.1-P-1. Sutvarkyta ir pritaikyta verslui teritorija, ha	SPIVS	nematuojama			8,9 ha	Ataskaitiniu laikotarpiu vyko projekto „Apleistų / avarinių pastatų nugriovimas ir teritorijos valymas, regeneruojant buvusį karinį miestelį ir pritaikant kompleksą inovatyviai pramonei vystyti SMART PARK įkūrimui“ veiklų įgyvendinimas

1.1.2.	Inžinerijos kompetencijų ir savivaldybės infrastruktūros pritaikymas verslo ir taikomojo mokslo plėtrai Visagine	1.1.2-P-1. Pasirašytų bendradarbiavimo sutarčių tarp vietos verslo, švietimo ir taikomojo mokslo organizacijų bei verslo atstovų skaičius, vnt.	SPIVS, JS	nematuojama	4	5	3	Visagino technologijos ir verslo profesinio mokymo centras nuolat pasirašo arba atnaujina bendradarbiavimo sutartis su verslo atstovais
		1.1.2-P-2. Inicijuotų bandomųjų projektų, kuriuose dalyvautų mokslo, verslo atstovai, VĮ IAE bei kitos organizacijos, skaičius, vnt.	SPIVS	nematuojama	-	-	2	Ataskaitiniu laikotarpiu bandomųjų projektų, kuriuose dalyvautų mokslo, verslo atstovai, VĮ IAE bei kitos organizacijos, inicijuota nebuvo.
		1.1.2-P-3. Naujai įkurtų / pradėjusių veikti Visagino savivaldybėje įmonių, dirbančių informacinių technologijų srityje, skaičius, vnt.	SPIVS	nematuojama	*	*		
1.1.3.	Sukurti patrauklios investavimui savivaldybės įvaizdį, stiprinti bendradarbiavimą su potencialiais	1.1.3-P-1. Sukurta ir nuolat administruojama interneto svetainė, skirta investuotojams / darbdaviams / darbuotojams, vnt.	BS, SPIVS	nejkurta			įkurta 1	Ataskaitiniu laikotarpiu interneto svetainė nebuvo sukurta



	investuotojais	1.1.3-P-2. Organizuotų verslo pritraukimo bei investicijų skatinimo klausimais renginių skaičius, vnt.	SPIVS	nematuojama			4	VšĮ IAE verslo ir turizmo informacijos centras renginius organizuoja pagal poreikį
1.1.4.	Formuoti efektyviai veikiančią verslo paramos sistemą, skatinant verslumą ir gyventojų užimtumą	1.1.4-P-1. Parentų Visagino savivaldybės smulkiojo ir vidutinio verslo įmonių skaičius (pagal savivaldybės SVV rėmimo programą), vnt.	SPIVS	nematuojama	12	13	70	Iš Smulkiojo ir vidutinio verslo programos ataskaitiniu laikotarpiu paremta 2018 m. – 12, 2019 m. – 13
1.1.4-P-2. Išduotų verslo liudijimų skaičiaus didėjimas, proc.		SPIVS	1117 (2014 m.)	704	716	palyginti su 2015 m. padidėjo 15 proc.	Sumažėjo 2018 m. 36,97 proc., 2019 m. 35,89 proc.	
1.1.4-P-3. Išduotų individualios veiklos pažymų skaičiaus didėjimas, proc.		SPIVS	126 (2014 m.)	*	*	palyginti su 2015 m. padidėjo 15 proc.	Valstybinė mokesčių inspekcija neturi duomenų apie išduotų individualios veiklos pažymų skaičių, kadangi pažymos išduodamos automatiškai elektroniniu būdu.	
1.1.4-P-4. Sukurtos infrastruktūros, skatinant SVV, skaičius, vnt.		SPIVS	nematuojama				1	Tvarkoma buvusio karinio miestelio teritorija.

		1.1.4-P-5. Verslumo lygis (veikiančių SVV įmonių skaičius, tenkantis 1000-iui gyventojų), vnt.	SPIVS	14,77 (2014 m.)	15,73	15,61	palyginti su 2015 m. padidėjo 20 proc.	
1.1.5	Kvalifikuotos darbo jėgos ir potencialo formavimas	1.1.5-P-1. Kasmet organizuotų mokymų verslininkams skaičius, vnt.	SPIVS	nematuojama	9	5	5–7	VšĮ IAE verslo ir turizmo informacijos centras nuolat organizuoja mokymus verslininkams bei teikia nemokamas konsultacijas
		1.1.5-P-2. Nekvalifikuotų bedarbių skaičiaus mažėjimas, proc.	SPIVS	600 asm. (2015 m. pradžioje)	37 proc.	42 proc.	sumažėjo 10 proc.	2018–378 2019– 350
1.2.	Skatinti atvykstantąjį ir vietinį turizmą, pristatant	1.2-R-1. Įkurtų turizmo informacijos centrų skaičius, vnt.	SPIVS	neįkurtas	įkurtas		įkurtas	

	<b>Visaginą kaip nepažintą turistinį kraštą</b>	<b>1.2-R-2. Apgyvendintų turistų (Lietuvos gyventojų ir užsieniečių) skaičius, tenkantis 1 000 gyventojų</b>	<b>SPIVS</b>	<b>134,9 (2014 m.)</b>	169,16	210,32	<b>palyginti su 2015 m. padidėjo 20 proc.</b>	Apgyvendintų turistų skaičius, tenkantis 1000 gyventojų, lyginant su 2014 m. 2018 m. padidėjo 20,25 proc., 2019 m. jis padidėjo 35,85 proc.
1.2.1.	Skatinti turizmo konkurencingumą, vykdant aktyvią paslaugų rinkodarą	1.2.1-P-1. Įdiegtų inovatyvių turizmo rinkodaros priemonių skaičius, vnt.	SPIVS	nematuojama	1	0	ne mažiau kaip 5	Įdiegtas interaktyvus žemėlapis „Pažintinis Visagino kūrimosi istorijos takas-maršrutas“.
		1.2.1-P-2. Parodų, kuriose buvo reprezentuotas Visagino savivaldybės turizmo sektorius, skaičius, vnt.	SPIVS	nematuojama	1	0	ne mažiau kaip 5	2018 m. IAE regiono verslo ir turizmo informacijos centras dalyvavo parodoje „Adventur 2018“.
1.2.2.	Kryptingai vystyti turizmo sektorių, išnaudojant turimą infrastruktūrą ir potencialą	1.2.2-P-1. Sukurta mobili aplikacija, gerinant orientavimosi mieste sistemą, vnt.	SPIVS	0			1	Nesukurta.
		1.2.2-P-2. Sukurtų turizmo maršrutų skaičius, vnt.	SPIVS, ŠKSS	nematuojama			ne mažiau kaip 5	VšĮ IAE regiono verslo ir turizmo informacijos centras organizuoja maršrutus pagal poreikį.

		1.2.2-P-3. Kasmet organizuočių stovyklų skaičius, vnt.	SPIVS, ŠKSS	nematuojama	11	16	ne mažiau kaip 3	Stovyklos organizuojamos pagal poreikį.
1.2.3.	Visagino daugiataučio kultūros paveldo ir tradicijų perdavimas per turizmo ir edukacines veiklas	1.2.3-P-1. Parengtų edukacinių programų skaičius, vnt.	SPIVS	nematuojama			ne mažiau kaip 5	Edukacinės programos organizuojamos pagal poreikį.

## **2.2. II prioriteto „Aukštos, Europos Sąjungos lygį atitinkančios, visuomenės socialinės gerovės kūrimas“ įgyvendinimo analizė**

Šiam prioritetui įgyvendinti numatyta 6 tikslai, 16 uždavinių, 119 priemonių.

Remiantis jame numatytais tikslais ir uždaviniais iš dalies įgyvendinama Visagino savivaldybės valdymo tobulinimo programa (01), iš dalies Visagino savivaldybės švietimo paslaugų plėtros programa (02), Visagino savivaldybės gyventojų kultūrinio aktyvumo skatinimo ir identiteto stiprinimo programa (04) Visagino savivaldybės bendruomeniškumo skatinimo programa (05), Socialinės paramos įgyvendinimo programa (06); Sveikatos apsaugos paslaugų kokybės gerinimo programa (07), iš dalies Visagino savivaldybės ekonominės plėtros programa (09), iš dalies Visagino savivaldybės viešosios infrastruktūros plėtros programa (10).

Ataskaitiniu laikotarpiu šio prioriteto įgyvendinimas siekė 80,67 proc. (iš numatytų įgyvendinti 119 priemonių 96 buvo vykdomos, 23 nevykdomos).

Pagrindiniai šio prioriteto tikslai yra ypatingą dėmesį skirti šiuolaikiniam vadybos metodams ir informacinėms technologijoms diegti savivaldybėje, vykdomų procedūrų viešumui ir skaidrumui; kontroliuoti ir prižiūrėti, administracinei naštai mažinti. Taip pat siekiama įgyvendinti švietimo politiką, užtikrinti ugdymo kokybę, išsilavinimo standartus atitinkantį išsilavinimą, vaikų socialinį ir psichologinį saugumą, skatinti ir remti besimokančiųjų užimtumą; kryptingai vykdyti valstybės ir savivaldybės kultūros politiką. Siekiama įvairias gyventojų grupes įtraukti į Visagino savivaldybės ir savivaldybės administracijos inicijuojamų / organizuojamų priemonių įgyvendinimą, inicijuoti, formuoti ir palaikyti pilietiškumo, iniciatyvumo, bendruomeniškumo skatinimo mechanizmus.

Vadovaujantis Lietuvos Respublikos įstatymais ir kitais norminiais teisės aktais, savivaldybė privalo analizuoti įvairių visuomenės grupių poreikius, planuoti lėšas, reikalingas socialinėms paslaugoms finansuoti, išmokoms mokėti, vertinti asmenų poreikį socialinėms paslaugoms bei skirti reikalingas paslaugas ir išmokas. Įgyvendinti vaikų ir jaunimo visuomenės sveikatos priežiūrą, organizuoti alkoholio, tabako ir psichoaktyviųjų medžiagų vartojimo prevenciją, lėtinių neinfekcinių ligų, nelaimingų atsitikimų ir traumų profilaktiką, atlikti visuomenės sveikatos stebėseną, įgyvendinti priemones, skirtas bendruomenės infrastruktūros plėtrai, pagerinti gyvenimo aplinką ir kokybę. Taip pat teikti gyventojams kokybiškas komunalines paslaugas ir gerinti jų kokybę.

3 lentelėje pateikiamas išsamesnis tikslų ir uždavinių vertinimas.

3 lentelė. II prioriteto rezultato ir produkto vertinimo kriterijai (tikslų ir uždavinių rodikliai)

Eil. Nr.	Tikslo / uždavinio pavadinimas	Vertinimo kriterijus, mato vienetas	Atsakomybė už duomenų pateikimą**	Atskaitos taškas (esama situacija)*	Pasiektas ataskaitiniu laikotarpiu 2016	Pasiektas ataskaitiniu laikotarpiu 2017	Siekiamas rodiklis	Paiškinimas
<b>II PRIORITETAS. AUKŠTOS, EUROPOS SĄJUNGOS LYGI ATITINKANČIOS, VISUOMENĖS SOCIALINĖS GEROVĖS KŪRIMAS</b>								
2.1.	Socialinės rizikos židinių formavimosi prevencija, bendruomenės socialinės integracijos ir socialinių paslaugų prieinamumo didinimas	2.1-R-1. Gyventojų, kurie teikiamų socialinių paslaugų kokybę ir prieinamumą vertina gerai ir labai gerai, dalis, proc.	SPS	25 proc. (2015 m. apklausos duomenys)			ne mažiau kaip 35 proc.	Ataskaitiniu laikotarpiu apklausa nebuvo vykdyta
		2.1-R-2. Socialinės rizikos asmenų dalis palyginti su bendru gyventojų skaičiumi, proc.	SPS	0,86 proc. (2014 m.)	0,77 proc.	0,88 proc.	ne daugiau kaip 0,8 proc.	
2.1.1.	Mažinti socialinę atskirtį ir skatinti pažeidžiamos bendruomenės socialinę integraciją	2.1.1-P-1. Įkurta ir veikia mobili krizių įveikimo tarpžinybinė komanda, vnt.	SPS	neįkurta			įkurta 1	Neįkurta
		2.1.1-P-2. Įkurtų savarankiško gyvenimo namų ir / ar grupinio gyvenimo namų Visagine skaičius,	SPS, SPIVS	neįkurtas			įkurtas 1	Ataskaitiniu laikotarpiu vyko projekto „Apleisto (nenaudojamo) buvusio visuomeninio pastato konversija ir pritaikymas savarankiško gyvenimo

	vnt.						namų Visagine įkūrimui“ įgyvendinimas
	2.1.1-P-3. Išmokų gavėjų skaičius, vnt.	SPS	10 929 (2014 m.)	10 648	9 599	ne daugiau kaip 9 000	
	2.1.1-P-4. Asmenų (šeimų), buvusių sąrašuose socialiniam būstui nuomoti, dalis palyginti su bendru gyventojų skaičiumi, proc.	VŪVSS	0,6 proc. (2015 m. pradžioje)	0,52 proc.	0,83 proc.	0,5 proc.	
	2.1.1-P-5. Kasmet finansuotų NVO, dirbančių su socialiai pažeidžiamomis asmenų grupėms, projektų skaičius, vnt.	SPS	4 (2015 m.)	4	4	5 projektai kasmet	Socialinės reabilitacijos paslaugų neįgaliesiems bendruomenėje projekto įgyvendinimo metu buvo remiamos 4 nevyriausybinės organizacijos.
	2.1.1-P-6. Kasmet socialiai pažeidžiamų asmenų, aprūpintų techninės pagalbos priemonėmis, skaičius, vnt.	SPS	nematuojama	190	208	ne mažiau kaip 190	
	2.1.1-P-7. Būstų ir viešųjų pastatų, pritaikytų pažeidžiamiesiems asmenims, skaičius, vnt.	SPS, VŪVSS	nematuojama			50 būstų / 3 pastatai	Ataskaitiniu laikotarpiu buvo įgyvendinamas projektas „Projekto „Bendrabučio tipo pastato, esančio Visagine, Kosmoso g. 28, patalpų pritaikymas

								socialinio būsto įrengimui“
2.1.2.	Plėtoti socialinių paslaugų, pritaikytų savivaldybės gyventojų poreikiams, sistemą	2.1.2-P-1. Socialinę pagalbą į namus gaunančių žmonių dalis palyginti su poreikiu, proc.	SPS	80 proc. (2015 m.)	92,56 proc.	98,44 proc.	90 proc.	
		2.1.2-P-2. Asmenų / šeimų, gaunančių integralios pagalbos (socialinės globos ir slaugos) asmens namuose paslaugas, skaičius, vnt.	SPS	20	43	50	30	Ataskaitiniu laikotarpiu asmenų / šeimų, gaunančių integralios pagalbos (socialinės globos ir slaugos) asmens namuose paslaugas, skaičius buvo 2018 m. 43, 2019 m. 50.
		2.1.2-P-3. Įkurtų šeimynų, globojančių vaikus, skaičius, vnt.	SPS	0	0	0	ne mažiau kaip 2	Ataskaitiniu laikotarpiu šeimynų įkurta nebuvo



		2.1.2-P-4. Naujai teikiamų socialinių paslaugų skaičius, vnt.	SPS	netaikoma			ne mažiau kaip 2	Įgyvendindamas projektą „Integralios pagalbos teikimas“ VSPC teikia naują kokybišką paslaugą, siekdamas, kad neįgalūs gyventojai kuo ilgiau išliktų su savo artimaisiais sau artimoje aplinkoje. Paslaugoms teikti naudojami du lengvieji automobiliai „Citroen“, jų naudojimas užtikrina paslaugų mobilumą. Vykdamas projektą organizuota 3 mobilių komandų veikla.
2.2.	Sveikatos priežiūros paslaugų kokybės ir prieinamumo užtikrinimas, bendruomenės fizinio aktyvumo skatinimas	2.2-R-1. Gyventojų, kurie gydymo ir sveikatos priežiūros įstaigų teikiamų paslaugų kokybę ir prieinamumą vertina gerai ir labai gerai, dalis, proc.	SPS	25 proc. (2015 m. apklausos duomenys)	97,8 proc.	99,38 proc.	ne mažiau kaip 35 proc.	VšĮ Visagino ligoninės veiklos ataskaitos duomenys
		2.2-R-2. Vienas gyventojas vidutiniškai apsilankė poliklinikose ir ambulatorijose	SPS	8,88 (2014 m.)	8	10	ne mažiau kaip 8,5	

2.2.1.	Gerinti (atnaujinti) sveikatos priežiūros įstaigų infrastruktūrą	2.2.1-P-1. Įgyvendintų sveikatos priežiūros įstaigose projektų, gavusių ES, valstybės biudžeto ir / ar kitų fondų paramą, skaičius, vnt.	SPIVS	1 vykdomas (2015 m.)	3	3	5	VŠĮ Visagino ligoninė ataskaitiniu laikotarpiu tęsė 3 projektų įgyvendinimą: 1) Lietuvos ir Šveicarijos bendradarbiavimo programos projektas „Nėščiujų, gimdyvių ir naujagimių sveikatos priežiūros gerinimas Lietuvoje“ 2) „E. sveikatos paslaugų plėtra Utenos regiono asmens sveikatos priežiūros įstaigose“ 3) „Rytų ir Pietryčių Lietuvos gyventojų sergamumo ir mirštamumo nuo širdies ir kraujagyslių ligų mažinimas modernizuojant ir optimizuojant sveikatos priežiūros sistemos infrastruktūrą bei teikiamas paslaugas“.
2.2.2.	Plėsti sveikatos priežiūros paslaugas, tobulinti jų kokybę ir pasiekiamumą	2.2.2-P-1. Sveikatos priežiūros paslaugas teikiančių įstaigų, per metus atnaujinusių savo materialinę bazę	SPS, SPIVS	nematuojama		1	3	Iš valstybės biudžeto lėšų, skirtų rentgeno diagnostikos paslaugų kokybės gerinimo programai 2019 metais įgyvendinti, VŠĮ Visagino ligoninė atnaujino savo

		už ne mažiau kaip 10 tūkst. Eur, skaičius						materialinę bazę už 200 000 Eur.
		2.2.2-P-2. Kasmet parengtų ir vykdomų sveikatos profilaktikos programų skaičius, vnt.	SPS	nematuojama	~10	~10	ne mažiau kaip 5	Ataskaitiniu laikotarpiu buvo vykdomos: gimdos kaklelio prevencinių priemonių, asmenų, priskirtinų širdies ir kraujagyslių ligų didelės rizikos grupei, atrankinės mamografinės patikros dėl krūties vėžio, priešinės liaukos vėžio ankstyvosios diagnostikos, vaikų krūminių dantų dengimo silantinėmis medžiagomis, storosios žarnos vėžio ankstyvosios diagnostikos profilaktinės programos ir kt. programos, kurias vykdė Rokiškio rajono savivaldybės visuomenės sveikatos biuras.
		2.2.2-P-3. Kasmet Visagino savivaldybės visuomenės sveikatos rėmimo specialiosios programos įgyvendintų priemonių dalis,	SPS	nematuojama	71,52 proc.	86,96 proc.	100 proc.	Ataskaitiniu laikotarpiu Visagino savivaldybės visuomenės sveikatos rėmimo specialiosios programos įgyvendintų priemonių dalis 2018 m. buvo 71,52 proc., 2019 m. 86,96 proc.

	proc.							
2.2.3.	Skleisti sveikos gyvenamosios principus ir įgūdžius bendruomenėje	2.2.3-P-1. Įsteigtas Visagino savivaldybės visuomenės sveikatos biuras, vnt.	SPS	neįsteigtas			įsteigtas 1	Ataskaitiniu laikotarpiu Visagino savivaldybės visuomenės sveikatos biuras nebuvo įsteigtas
		2.2.3-P-2. Kasmet organizuotų įvairių visuomenės sveikatingumo stiprinimo renginių skaičius, vnt.	SPS	nematuojama	220	219	220	Įvairius visuomenės sveikatingumo stiprinimo renginius organizuoja Rokiškio rajono savivaldybės visuomenės sveikatos biuras, kiekvienais metais organizuojama daugiau kaip 200 renginių.
		2.2.3-P-3. Savivaldybėje kasmet organizuotų sporto renginių skaičius, vnt.	ŠKSS	nematuojama	apie 40	apie 40	ne mažiau kaip 45	Ataskaitiniu laikotarpiu buvo organizuota ne mažiau kaip 40 renginių kiekvienais metais.
2.3.	<b>Teikti besimokančios visuomenės poreikius atitinkančias švietimo paslaugas</b>	<b>2.3-R-1. Pedagoginių darbuotojų bendrojo ugdymo mokyklose amžiaus vidurkio pokytis</b>	ŠKSS	46 m.	49	51	<b>vidutinis amžius sumažėjo bent 10 proc.</b>	Pedagoginių darbuotojų bendrojo ugdymo mokyklose amžiaus vidurkis ataskaitiniu laikotarpiu didėjo.

		<b>2.3-R-2. Neformaliojo švietimo paslaugų vaikams ir jaunimui įvairovę ir kokybę už savivaldybei prieinamą kainą užtikrinančio plano įgyvendinimas, proc.</b>	ŠKSS	nematuojama			<b>100</b>	
		<b>2.3-R-3. Veikia neformaliojo švietimo įvairioms suaugusiųjų amžiaus grupėms programa, per kurią finansuojami projektai</b>	ŠKSS	nematuojama			<b>veikia</b>	Programa patvirtinta Visagino savivaldybės tarybos 2016 m. birželio 30 d. sprendimu Nr. TS-126, 2017 metais parengtas ir Visagino savivaldybės tarybos 2017 m. rugsėjo 28 d. sprendimu TS-184 patvirtintas Visagino savivaldybės neformaliojo suaugusiųjų švietimo ir tęstinio mokymosi 2017–2020 metų veiksmų planas.
2.3.1.	Užtikrinti efektyvų bendrojo ugdymo mokyklų tinklą	2.3.1-P-1. Bendrojo ugdymo mokyklų, atnaujinusių savo materialinę bazę už ne mažiau kaip 10 tūkst. Eur, skaičius	ŠKSS	nematuojama			5	Pagal poreikį

		2.3.1-P-2. Modernizuotų edukacinių erdvių bendrojo ugdymo mokyklose skaičius	VŪVSS, SPIVS	nematuojama			12	Bendrojo ugdymo mokyklos atnaujina savo edukacines erdves pagal gautą finansavimą ir poreikį
		2.3.1-P-3. Įgyvendintų bendrojo ugdymo kokybę skatinančių projektų skaičius	ŠKSS	nematuojama		1	5	„Verdenės“ gimnazija įgyvendina projektą „Poilsio ir ugdymo aplinkos kūrimas specialiųjų poreikių vaikams Lietuvoje ir Latvijoje, siekiant gerinti gyvenimo kokybę“.
		2.3.1-P-4. Tiesiogiai ugdymo funkcijoms vykdyti nereikalingų įveiklinto bendrojo ugdymo mokyklų patalpų plotas, kv. m	VŪVSS	nematuojama			200	Vietinio ūkio valdymo ir statybos skyriaus duomenimis bendrojo ugdymo mokyklos turi patvirtintus patalpų (kabinetų, salių) nuomos valandinius įkainius, esant poreikiui išnuomoja patalpas renginiams (seminarams, trumpalaikiams renginiams, konferencijoms ir pan.).
		2.3.1-P-5. Savivaldybės bendrojo ugdymo mokyklų tinklo pertvarkos 2016–2020 m. bendrojo plano įgyvendinimas,	ŠKSS	nematuojama	60	70	100	Ataskaitiniu laikotarpiu savivaldybės bendrojo ugdymo mokyklų tinklo pertvarkos 2016–2020 m. bendrojo plano įgyvendinimas siekė 60–70 proc.

		proc.						
2.3.2.	Formuoti vaikų ir jaunimo poreikius tenkinančią neformaliojo švietimo paslaugų įvairovę	2.3.2-P-1. Neformaliojo švietimo mokyklų, atnaujinusių savo materialinę bazę už ne mažiau kaip 10 tūkst. Eur, skaičius	ŠKSS	nematuojama	0	0	5	Ataskaitiniu laikotarpiu neformaliojo švietimo mokyklos atnaujino savo materialinę bazę pagal poreikį ir turimas lėšas.
		2.3.2-P-2. Modernizuotų edukacinių erdvių bendrojo ugdymo mokyklose skaičius	VŪVSS, SPIVS	nematuojama			5	Bendrojo ugdymo mokyklos atnaujina savo edukacines erdves pagal poreikį ir turimas lėšas.
		2.3.2-P-3. Visų tipų mokyklų turimų sporto bazių (lauko ir vidaus) atvirumas ne pamokų / treniruočių laiku, proc.	ŠKSS	nematuojama			70	Vietinio ūkio valdymo ir statybos skyriaus duomenimis bendrojo ugdymo mokyklos turi patvirtintus salių nuomos valandinius įkainius, esant poreikiui išnuomoja patalpas.
2.3.3.	Formuoti suaugusiųjų neformaliojo švietimo ir tęstinio mokymosi paslaugų tinklą	2.3.3-P-1. Finansuotų suaugusiųjų neformaliojo švietimo ir tęstinio mokymosi projektų skaičius	ŠKSS	nematuojama	4	12	20	

		2.3.3-P-2. Į suaugusiųjų neformaliojo švietimo savivaldybėje tinklą įtrauktų partnerių-paslaugų teikėjų skaičius	ŠKSS	4	10	11	9	
2.3.4.	Užtikrinti kryptingą jaunimo politikos įgyvendinimą	2.3.4-P-1. Darbo grupių, komisijų, tarybų, kurios pagal kompetenciją svarsto jaunimui aktualius klausimus ir į kurių sudėtį įtraukti jaunimo atstovai, skaičius	ŠKSS	2	3	3	ne mažiau kaip 5	Jaunimo taryba, nevyriausybinių organizacijų taryba, Strateginio planavimo komisija.
		2.3.4-P-2. Veikiančių atvirų jaunimo erdvių / centrų skaičius	ŠKSS	2	4	4	nesumažėjo	Ataskaitiniu laikotarpiu savivaldybėje veikė Visagino kūrybos namų atviras jaunimo centras (Sedulinos al. 49) ir trys atviros jaunimo erdvės: Visagino sporto centre (Taikos pr. 23), Visagino kultūros centre (Vilties g. 5) ir atvira jaunimo erdvė, kurią koordinuoja Visagino menų rezidencija (vad. Aleksej Urazov, Sedulinos al. 18).



		2.3.4-P-3. Įgyvendintų projektų, skatinančių šeimos vertybes, padedančių ugdyti tėvystės įgūdžius, skaičius	ŠKSS	nevertinama		1	3	Ataskaitiniu laikotarpiu vyko projekto „Visagino bendruomeniniai šeimos namai“ įgyvendinimas.
2.4.	Sociokultūrinė integracija ir kultūros sektorius plėtra	2.4-R-1. Užtikrintas visų amžiaus tarpsnių gyventojų įtraukimas į kūrybinę saviraišką, saviveiklą, kultūrinės edukacijos: mėgėjų meno kolektyvų, grupių, programų, projektų dalyvių statistika	ŠKSS	pagal metinę statistinę Visagino kultūros centro ataskaitą	užtikrinta	užtikrinta	ataskaitos skaičiai didėjantys palyginti su 2015 m.	
		2.4-R-2. Dainų šventėse dalyvaujančių kolektyvų skaičius, vnt.	ŠKSS	7 (2015 m.)	9	0	9	

		<b>2.4-R-3. Parengtas ir įgyvendinamas profesionalus informacijos apie miesto kultūrinius išteklius ir mieste vykstančius renginius sklaidos savivaldybės teritorijoje, regione, šalyje ir užsienyje veiksmų planas</b>	ŠKSS	nėra			įvykdyta	Ataskaitiniu laikotarpiu planas nebuvo parengtas.
2.4.1.	Didinti kultūros paslaugų kokybę ir prieinamumą, skatinti gyventojų įsitraukimą bei kūrybinę saviraišką	2.4.1-P-1. Kultūros įstaigų materialinės bazės (šviesos ir garso aparatūros, kino filmų demonstravimo įrangos, IT ir kt., baldų) atnaujinimo / aprūpinimo poreikio patenkinimas, proc.	ŠKSS	nematuojama		36,56 proc.	ne mažiau kaip 50 proc.	Kultūros įstaigos atnaujina savo materialinę bazę pagal poreikį ir turimas lėšas.
		2.4.1-P-2. Bendrai kultūros ir švietimo įstaigų organizuojamų renginių, vykdomų projektų skaičius	ŠKSS	nematuojama			ne mažiau kaip 7	Ataskaitiniu laikotarpiu buvo organizuoti valstybinių švenčių paminėjimai, bendruomenei svarbių datų,

								sukakčių renginiai, organizuotos profesinės šventės, tautinių bendruomenių tradiciniai renginiai, kultūros dienos, kalendorinės šventės ir kt. bendradarbiaujant kultūros ir švietimo įstaigoms.
		2.4.1-P-3. Parengtas ir įgyvendinamas kino sklaidos savivaldybėje priemonių planas	VKC	nėra			vykdomas	Ataskaitiniu laikotarpiu planas nebuvo parengtas.
		2.4.1-P-4. Vykusių kultūrinių mainų ir bendradarbiavimo su miestais partneriais projektų skaičius	ŠKSS	nematuojama			2	Ataskaitiniu laikotarpiu projektai su miestais partneriais įgyvendinami nebuvo, taip pat nevyko kultūriniai mainai.
		2.4.1-P-5. Organizuotų per metus profesionalių (aukšto meninio lygio) renginių skaičius, vnt.	ŠKSS	nematuojama	66	54	9	
		2.4.1-P-6. Renginių / projektų, į kurių organizavimą buvo įtraukti šalies ar užsienio	ŠKSS	1			2	Ataskaitiniu laikotarpiu tokių renginių organizuota nebuvo.

		profesionalūs menininkai, skaičius, vnt.						
2.4.2.	Atnaujinti ir plėtoti kultūros įstaigų ir kultūriniais poreikiams būtiną infrastruktūrą	2.4.2-P-1. Įgyvendintų kultūros įstaigų modernizavimo projektų, gavusių ES, valstybės biudžeto ir / ar kitų fondų paramą, skaičius, vnt.	SPIVS	nematuojama		1	2	Ataskaitiniu laikotarpiu vyko projekto „Buvusios Sedulinos mokyklos pastato pritaikymas Visagino kultūros centro bendruomenės reikmėms, įrengiant Kultūros, turizmo ir kūrybinio verslo miestą po vienu stogu“ įgyvendinimas.
2.4.3.	Ugdyti gyventojų pilietiškumą ir puoselėti tautinių bendruomenių identitetą	2.4.3-P-1. Savivaldybės teritorijos bendruomenių įgyvendintų sociokultūrinių iniciatyvų skaičius	ŠKSS	nematuojama			ne mažiau kaip 5	Projektai įgyvendinami pagal poreikį ir gaunamą finansavimą.
		2.4.3-P-2. Įsigyta tautinių kostiumų, jų detalių, muzikos instrumentų	ŠKSS	nematuojama			poreikis patenkintas ne mažiau kaip 50 proc.	
		2.4.3-P-3. Organizuotų visoms amžiaus grupėms bei visų tautybių gyventojams skirtų renginių, programų, projektų,	ŠKSS	nematuojama	~ 10	~10	ne mažiau kaip 7	Ataskaitiniu laikotarpiu buvo organizuoti valstybinių švenčių paminėjimai, bendruomenei svarbių datų, sukakčių renginiai, organizuotos profesinės šventės, tautinių bendruomenių tradiciniai

		skatinančių pilietiškumą, patriotizmą, sociokultūrinę integraciją, skaičius						renginiai, kultūros dienos, kalendorinės šventės ir kt. renginiai, skatinantys pilietiškumą, patriotizmą, sociokultūrinę integraciją.
2.5.	Viešojo administravimo sistemos gerinimas, veiklos efektyvumo didinimas	2.5-R-1. Biudžeto skola palyginti su pajamomis, proc.	FS	20,7 proc. (2014 m.)	18,3proc.	14,31 proc.	20 proc.	
		2.5-R-2. Pasirašytų bendrų viešojo ir privataus sektoriaus partnerystės sutarčių skaičius, vnt.	JS	nematuojama			1	Ataskaitiniu laikotarpiu sutarčių nebuvo pasirašyta.
		2.5-R-3. Elektroniniu būdu teikiamų paslaugų dalis palyginti su visų paslaugų skaičiumi, proc.	BS	8 proc. (2015 m.)	80 proc.	90 proc.	60 proc.	
		2.5-R-4. Gyventojų, kurie savivaldybės administracijos veiklą vertina gerai ir labai gerai, dalis, proc.	BS	44 proc. (2015 m. apklausa)	60 proc.	70 proc.	ne mažiau kaip 55 proc.	

2.5.1.	Didinti viešąsias paslaugas teikiančių organizacijų ir asmenų kompetenciją ir skatinti jų atsakomybę	2.5.1-P-1. Metinė kvalifikacijos kėlimo renginiuose dalyvavusių politikų, savivaldybės administracijos darbuotojų dalis, proc.	JS	nematuojama			80 proc.	Mokymai organizuojami pagal poreikį.
		2.5.1-P-2. Metinė kvalifikacijos kėlimo renginiuose dalyvavusių gydytojų, bendrosios praktikos slaugytojų dalis, proc.	SPS	nematuojama			80 proc.	Mokymai organizuojami pagal poreikį.
		2.5.1-P-3. Metinė kvalifikacijos kėlimo renginiuose dalyvavusių socialinių darbuotojų dalis, proc.	SPS	nematuojama			80 proc.	Mokymai organizuojami pagal poreikį.
		2.5.1-P-4. Metinė kvalifikacijos kėlimo renginiuose dalyvavusių švietimo srityje dirbančių darbuotojų dalis, proc.	ŠKSS	nematuojama			80 proc.	Mokymai organizuojami pagal poreikį.

		2.5.1-P-5. Metinė kvalifikacijos kėlimo renginiuose dalyvavusių kultūros srityje dirbančių darbuotojų dalis, proc.	ŠKSS	nematuojama			80 proc.	Mokymai organizuojami pagal poreikį.
		2.5.1-P-6. Metinė kvalifikacijos kėlimo renginiuose dalyvavusių sporto srityje dirbančių darbuotojų dalis, proc.	ŠKSS	nematuojama			80 proc.	Mokymai organizuojami pagal poreikį.
2.5.2.	Gerinti visuomenei teikiamų paslaugų kokybę, didinant jų atitiktį visuomenės poreikiams ir vystant išmanaus miesto koncepciją	2.5.2-P-1. Laiku neišnagrinėtų gyventojų prašymų dalis, proc.	BS	5 proc. (2014 m.)	5,6 proc.	3 proc.	1 proc.	
2.5.2-P-2. Organizuotų apklausų, skirtų nustatyti teikiamų viešųjų paslaugų vartotojų pasitenkinimo lygį, skaičius		BS	nematuojama	*	*	atliekama kiekvienais metais, 7 vnt.		
2.5.2-P-3. Administracinės naštos mažinimo priemonių plano įgyvendinimo dalis, proc.		BS	nematuojama	80 proc.	80 proc.	100 proc.		

		2.5.2-P-4. Įdiegtų elektroninės demokratijos ir teikiamų paslaugų gerinimo priemonių skaičius, vnt.	BS	nematuojama			4	Atnaujinama nuolat pagal poreikį.
2.5.3.	Planavimo ir kontrolės procesų tobulinimas, užtikrinant tolygų savivaldybės vystymą	2.5.3-P-1. Parengtų, atnaujintų įvairių planavimo dokumentų skaičius, vnt.	SPIVS, VŪVSS	nematuojama			12	Planavimo dokumentai rengiami pagal poreikį.
		2.5.3-P-2. Parengtų, atnaujintų teritorijos planavimo dokumentų skaičius, vnt.	ATPS	nematuojama			7	Planavimo dokumentai rengiami pagal poreikį.
2.6.	<b>Saugios savivaldybės kūrimas ir plėtojimas</b>	<b>2.6-R-1. Gyventojų pasitikėjimo policija Visagino savivaldybėje procentas</b>	<b>BS</b>	<b>n. d.</b>	-	75 proc.	<b>ne mažiau kaip 60 proc.</b>	Utenos apskrities vyriausiojo policijos komisariato 2019 metų veiklos ataskaitos duomenys.
		<b>2.6-R-2. Užtikrintas vaizdo sistemos funkcionavimas</b>	<b>SPIVS, VŪVSS</b>	<b>taip</b>	<b>taip</b>	<b>taip</b>	<b>taip</b>	Ataskaitiniu laikotarpiu buvo užtikrintas vaizdo sistemos funkcionavimas.
		<b>2.6-R-3. Iširtų nusikalstamų veikų dalis, proc.</b>	<b>SPIVS, VŪVSS</b>	<b>79 proc. (2014 m.)</b>	<b>68,2 proc.</b>	*	<b>85 proc.</b>	



2.6.1.	Kurti ir plėtoti saugią aplinką Visagino savivaldybėje	2.6.1-P-1. Įgyvendintų projektų, programų nusikalstamumo prevencijos ir saugumo stiprinimo srityje skaičius, vnt.	VŪVSS	nematuojama	2	1	kiekvienais metais po 8 projektus	
		2.6.1-P-2. Įrengtų eismo saugumą ir reguliavimą didinančių priemonių skaičius, vnt.	VŪVSS	nematuojama			20	Kiekvienais metais pagal poreikį.
		2.6.1-P-3. Įrengta saugaus eismo ir nusikalstamų veikų prevencijos klasė, vnt.	VŪVSS	nejrengta			įrengta	Ataskaitiniu laikotarpiu saugaus eismo ir nusikalstamų veikų prevencijos klasė nebuvo įrengta.
		2.6.1-P-4. Lopšelių-darželių, vaikų žaidimo aikštelių, kuriuose atnaujintas / įrengtas aptvėrimas, vnt.	VŪVSS	0	0		5	

### **2.3. III prioriteto „Subalansuotos ir stabilios plėtros vystymas, infrastruktūros gerinimas“ įgyvendinimo analizė**

Šiam prioritetui įgyvendinti numatyta 4 tikslai, 8 uždaviniai, 56 priemonės.

Remiantis jame numatytais tikslais ir uždaviniais įgyvendinama Visagino savivaldybės kūno kultūros ir sporto plėtros programa (03), Visagino savivaldybės aplinkos apsaugos programa (08), Visagino savivaldybės ekonominės plėtros programa (09), Visagino savivaldybės viešosios infrastruktūros plėtros programa (10).

Ataskaitiniu laikotarpiu šio prioriteto įgyvendinimas siekė 78,95 proc. (iš numatytų vykdyti 57 priemonių 44 vykdomos, 13 nevykdoma).

Pagrindiniai šio prioriteto tikslai yra ypatingą dėmesį skirti ugdyti sveiką ir fiziškai aktyvią visuomenę, kuo daugiau žmonių įtraukiant į organizuotas ir savarankiškas sporto pratybas. Ugdyti talentingus sportininkus, kurie deramai atstovautų miestui ir šaliai tarptautiniuose sporto forumuose, formuotų pozityvų Visagino ir Lietuvos įvaizdį. Taip pat siekiama skatinti savivaldybės gyventojus užsiimti įvairia sportine veikla, įgyvendinti „Sportas visiems“, sporto bazių priežiūros ir renovacijos, didelio sportinio meistriškumo, vaikų atostogų užimtumo, mokinių ir jaunimo sporto plėtros uždavinius, dalyvauti sporto specialistų tobulinimo nacionalinėse programose, skatinti savivaldybės ekonominį ir socialinį augimą plečiant aktyvaus poilsio, turizmo infrastruktūrą, didinant turistų susidomėjimą.

Vykdyti aplinkos kokybės gerinimą ir apsaugą, švaros ir tvarkos viešosiose vietose užtikrinimą, komunalinių atliekų tvarkymo sistemų diegimą, antrinių žaliavų surinkimo ir perdirbimo organizavimą, sąvartynų įrengimą ir eksploatavimą, geriamojo vandens tiekimo bei nuotekų surinkimo ir valymo organizavimą, triukšmo prevencijos ir triukšmo valstybinio valdymo įgyvendinimą. Taip pat padidinti miesto viešųjų erdvių patrauklumą, užtikrinti švarą ir tvarką, įgyvendinti priemones, skirtas bendruomenės infrastruktūros plėtrai, pagerinti gyvenimo aplinką ir kokybę, pagerinti kelių ir gatvių dangas, rekonstruoti kelius, rekonstruoti esamas automobilių stovėjimo aikšteles bei įrengti naujas, sudaryti gyventojams patogias susisiekimo sąlygas nuostolingais keleivių pervežimo maršrutais, teikti gyventojams kokybiškas komunalines paslaugas ir gerinti jų kokybę, prižiūrėti ir modernizuoti miesto inžinerinės ir rekreacinės infrastruktūros objektus, prižiūrėti ir modernizuoti gyvenamąjį fondą, gerinti kapinių priežiūrą ir viešąją infrastruktūrą.

4 lentelėje pateikiamas išsamesnis tikslų ir uždavinių vertinimas.

4 lentelė. III prioriteto rezultato ir produkto vertinimo kriterijai (tikslų ir uždavinių rodikliai)

Eil. Nr.	Tikslo / uždavinio pavadinimas	Vertinimo kriterijus, mato vienetas	Atsakomybė už duomenų pateikimą**	Atskaitos taškas (esama situacija)*	Pasiektas ataskaitiniu laikotarpiu 2016	Pasiektas ataskaitiniu laikotarpiu 2017	Siekiamas rodiklis	Paaškinimas
<b>III PRIORITETAS. SUBALANSUOTOS IR STABILIOS PLĖTROS VYSTYMAS, INFRASTRUKTŪROS GERINIMAS</b>								
3.1.	Patrauklių turizmo, laisvalaikio ir sporto objektų kūrimas ir efektyvus naudojimas	3.1-R-1. Rekonstruotų turizmo, laisvalaikio ir sporto objektų skaičius savivaldybėje, vnt.	SPIVS	nematuojama			5	Ataskaitiniu laikotarpiu buvo pradėtas įgyvendinti projektas „Viešosios infrastruktūros sutvarkymas, pritaikant ją rekreacinei žvejybai“.
		3.1-R-2. Naujai įrengtų turizmo, laisvalaikio ir sporto objektų skaičius savivaldybėje, vnt.	SPIVS	nematuojama			4	
3.1.1.	Kurti patrauklius ir efektyviai išnaudoti esamus turizmo, laisvalaikio ir sporto objektus savivaldybėje	3.1.1-P-1. Įgyvendintų turizmo, laisvalaikio ir sporto objektų įrengimo / modernizavimo projektų, gavusių ES, valstybės biudžeto ir / ar kitų fondų paramą, skaičius, vnt.	SPIVS	nematuojama	1	2	9	
		3.1.1-P-2. Įkurtas Visagino muziejus	ŠKSS	nematuojama			1	Ataskaitiniu laikotarpiu Visagino

								kultūros centras vykdė muziejinę veiklą, informacijai skleisti sukurta interneto svetainė <a href="http://www.vkmuziejus.eu">www.vkmuziejus.eu</a> .
3.2.	Modernizuoti viešąją ir inžinerinę savivaldybės infrastruktūrą	3.2-R-1. Savivaldybės susisiekimo infrastruktūros rekonstrukcijos investicinių projektų skaičius, vnt.	SPIVS	nematuojama			5	Ataskaitiniu laikotarpiu buvo baigti įgyvendinti projektai „Elektromobilių įkrovimo priegų tinklo kūrimas Visagino mieste“, „Vietinės reikšmės kelio Visagino-Parko-Sedulinos al. kvartale rekonstravimas“ ir kt.
		3.2-R-2. Modernizuotų inžinerinių ir gatvių apšvietimo tinklų ilgis, km	VŪVSS	nematuojama	apie 2,5 km	apie 2,5 km	20 km	Iš viso per 2018 metus buvo nutiesta 2379 m elektros kabelių miesto apšvietimo sistemai gerinti, per 2019 metus buvo pakeista naujais 547 m elektros kabelių ir nutiesta 1037 m naujų elektros kabelių miesto apšvietimo sistemos infrastruktūrai gerinti.

		<b>3.2-R-3. Magistralinių geriamojo vandens tiekimo nuostolių, skaičiuojamų lyginant su išgauto vandens kiekiu, mažėjimas, proc.</b>	VŪVSS	<b>33 proc. (2014 m.)</b>	25,9	20,5	<b>iki 20 proc.</b>	VĮ „Visagino energija“ duomenimis magistralinių geriamojo vandens tiekimo nuostolių, skaičiuojamosios lyginant su išgauto vandens kiekiu, mažėjo 2018 m. 25,9 proc., 2019 m. 20,5 proc.
3.2.1.	Gerinti savivaldybės susisiekimo sistemą, skatinti ekologiško transporto naudojimą	3.2.1-P-1. Rekonstruotų gatvių ilgis, km	VŪVSS	nematuojama			8,4	Per ataskaitinį laikotarpį rekonstruota 2,860 km.
		3.2.1-P-2. Įrengtų / atnaujintų pėsčiųjų takų ilgis, km	VŪVSS	nematuojama			7	Per ataskaitinį laikotarpį atnaujinta 0,683 km.
		3.2.1-P-3. Įrengtų / atnaujintų dviračių takų ilgis, km	VŪVSS	nematuojama			7	Per ataskaitinį laikotarpį atnaujinta 2,054 km.
		3.2.1-P-4. Įrengtų elektromobilių nuomos punktų ir įkrovimo taškų skaičius	SPIVS	0			1	Ataskaitiniu laikotarpiu buvo įgyvendinamas projektas, kurio metu įrengtos elektromobilių aikštelės.
3.2.2.	Plėtoti ir modernizuoti savivaldybės apšvietimo tinklą	3.2.2-P-1. Pėsčiųjų perėjų, kuriose modernizuotas apšvietimas, procentas	VŪVSS, SPIVS	nematuojama			30 proc.	

		3.2.2-P-2. Įdiegtų miesto gatvių apšvietimo valdymo sistemų skaičius, vnt.	VŪVSS, SPIVS	0			1	Ataskaitiniu laikotarpiu buvo rengiama paruošiamoji dokumentacija projektui „Visagino savivaldybės apšvietimo sistemos modernizavimas“ įgyvendinti.
3.2.3.	Sudaryti gyventojams galimybę gauti geros kokybės geriamąjį vandenį ir buitinių nuotekų tvarkymo paslaugas	3.2.3-P-1. Renovuotų geriamojo vandens tiekimo ir nuotekų tvarkymo tinklų ilgis, km	VŪVSS	nematuojama	5,9 km	1,5 km	20 km	VĮ „Visagino energija“ įgyvendino projektą „Geriamojo vandens tiekimo tinklų rekonstrukcija Visagino savivaldybėje“. Rekonstruota 19,37 km tinklų. 2019 m. modernizuota apie 1,5 km. Bendras 2019–2019 rekonstruotų tinklų ilgis 20,87 km.
		3.2.3-P-2. Įrengta nusausinto dumblo saugykla	VŪVSS	neįrengta	vykdoma	vykdoma	įrengta	
3.3.	<b>Miesto energetinio efektyvumo didinimas mažinant patiriamus nuostolius</b>	<b>3.3-R-1. Šilumos kainos kintamosios dedamosios mažėjimo procentas</b>	VŪVSS	<b>4,79 ct/kWh (2015 m. pabaigoje)</b>	<b>4,31 ct/kWh</b>	<b>3,33 ct/kWh</b>	<b>sumažės 20 proc.</b>	VĮ „Visagino energija“ duomenimis šilumos kainos kintamosios dedamosios procentas mažėjo 2018 m. 10 proc., 2019 m. 30 proc.

		<b>3.3-R-2. Visagino miesto centralizuoto šildymo sistema pertvarkyta į uždarąją</b>	<b>SPIVS</b>	<b>ne</b>	vykdoma	vykdoma	<b>taip</b>	2018 m. buvo rengiama paruošiamoji dokumentacija projektui įgyvendinti. 2019 m. toliau vyko Projekto Nr. VDH.02 darbų įgyvendinimas, modernizuota apie 100 šilumos punktų
3.3.1.	Modernizuoti šilumos ūkį ir diegti energiją taupančias priemones	3.3.1-P-1. Renovuotų šilumos trasų ilgis, km	VŪVSS	nematuojama	Apie 1 km	Apie 5 km	6,3 km	2018 m. rekonstruota apie 1 km, 2019 m. rekonstruota apie 5 km.
		3.3.1-P-2. Įrengta kogeneracinė biokuro jėginė	VŪVSS	neįrengta			įrengta	2019 m. pateikta paraiška projekto finansavimui gauti.
		3.3.1-P-3. Apšiltintų visuomeninės paskirties pastatų procentas	SPIVS	67 proc. (2015 m.)			100 proc.	Apšiltintų visuomeninės paskirties pastatų apie 80 proc.
		3.3.1-P-4. Renovuotų daugiabučių namų skaičius	VŪVSS	0	0	1	50	Ataskaitiniu laikotarpiu buvo renovuoti 2 daugiabučiai namai.
3.4.	<b>Gyvenamosios aplinkos kokybės gerinimas</b>	<b>3.4-R-1. Visagino savivaldybės atliekų tvarkymo plano 2015–2020 m. priemonių įgyvendinimo procentas</b>	<b>VŪVSS</b>	<b>nematuojama</b>	50	60	<b>90 proc.</b>	Ataskaitiniu laikotarpiu Visagino savivaldybės atliekų tvarkymo plano 2018–2019 m. priemonių įgyvendinimas siekė 60 proc.

		<b>3.4-R-2. Užtikrinta bendrojo naudojimo teritorijos priežiūra</b>	<b>ATS</b>	<b>100 proc.</b>	<b>100 proc.</b>	<b>100 proc.</b>	<b>100 proc.</b>	Bendrojo naudojimo teritorijos priežiūrą užtikrina Aplinkos tvarkymo skyrius.
3.4.1.	Didinti gyvenamosios aplinkos patrauklumą	3.4.1-P-1. Sutvarkytų savivaldybės rekreacinės paskirties plotų kiekis, ha	VŪVSS, SPIVS	nematuojama			5	Ataskaitiniu laikotarpiu buvo rengiama paruošiamoji dokumentacija projektui įgyvendinti.
		3.4.1-P-2. Likviduotų bešeimininkių pastatų skaičius, vnt.	ATPS, VŪVSS	nematuojama	0	0	2	Ataskaitiniu laikotarpiu bešeimininkių pastatų nebuvo likviduota
3.4.2.	Užtikrinti savivaldybės komunalinio ūkio priežiūrą	3.4.2-P-1. Įrengtų naujų kapinių skaičius, vnt.	VŪVSS	0	0	1	1	Ataskaitiniu laikotarpiu buvo vykdomi naujų kapinių įrengimo rangos darbai.
		3.4.2-P-2. Rekonstruotų paviršinių (lietaus) nuotekų nuotakyno dalies (kolektoriaus) ilgis, m	VŪVSS	nematuojama		770	770	Projekto „Visagino g. atkarpos inžinerinių paviršinių nuotekų surinkimo ir šalinimo tinklų sutvarkymas“ įgyvendinimas buvo baigtas.
3.4.3.	Užtikrinti atliekų tvarkymo ir šalinimo sistemos modernizavimą bei plėtrą	3.4.3-P-1. Įrengtų mišrių komunalinių atliekų ir antrinių žaliavų konteinerių aikštelių skaičius, vnt.	VŪVSS	nematuojama			80	Ataskaitiniu laikotarpiu įrengta 40 mišrių komunalinių atliekų ir antrinių žaliavų surinkimo



								konteinerių aikštelių su pusiau požeminiais antrinių žaliavų surinkimo konteineriais, įsigyta 120 pusiau požeminių antrinių žaliavų surinkimo konteinerių ir 10 tekstilės surinkimo konteinerių.
		3.4.3-P-2. Perdirbamų ar kitaip panaudojamų komunalinių atliekų kiekis, tonos	VŪVSS	591 t (2014 m.)	4 030	4 164	ne mažiau kaip 3 295 t	
		3.4.3-P-3. Sąvartynuose šalinamų komunalinių biologiškai skaidžių atliekų kiekis, tonos	VŪVSS	n. d.	1 599	1 079	1 960 t	

---

### 3. IŠVADOS IR PASIŪLYMAI

---

1. Atlikus Plano veiksmų 2018–2019 m. stebėseną, darytina išvada, kad 80,84 proc. Plano tikslų, uždavinių ir priemonių yra pradėta vykdyti arba vykdoma. Iš viso numatyta 213 priemonių plėtros prioritetams įgyvendinti, iš jų ataskaitiniu laikotarpiu 173 priemonės buvo pradėtos įgyvendinti arba įgyvendinamos, 41 priemonė nepradėta įgyvendinti. Daugiausia priemonių yra įgyvendinama II prioriteto „Aukštos, Europos Sąjungos lygį atitinkančios, visuomenės socialinės gerovės kūrimas“ (96 vnt.), mažiausiai I prioriteto „Konkurencingo verslo skatinimas ir vietinės ekonomikos tvari plėtra“ (30 vnt.).

2. Išnagrinėjus I prioriteto „Konkurencingo verslo skatinimas ir vietinės ekonomikos tvari plėtra“ numatytas įgyvendinti priemones bei jų vertinimo rodiklius, siūlytina daugiau dėmesio skirti bendradarbiavimui su valdžios institucijomis, siekti, kad Visaginas taptų bandomuoju miestu, kuriame glaudžiai bendradarbiautų mokslas ir verslas, būtų kuriamos technologijos ir vystomos inovacijos, būtų užtikrintos sąlygos nuotoliniam darbui mieste, tobulinama geležinkelių sistema, taip pat skatinti smulkųjį ir vidutinį verslą, jo plėtrą (peržiūrėti SVV skatinimo priemones, prioritetus), organizuoti laisvosios ekonominės zonos steigimo procesą Visagino savivaldybėje.

3. Išnagrinėjus II prioriteto „Aukštos, Europos Sąjungos lygį atitinkančios, visuomenės socialinės gerovės kūrimas“ numatytas įgyvendinti priemones bei jų vertinimo rodiklius, siūlytina daugiau dėmesio skirti miestų partnerių paieškai, bendrų projektų įgyvendinimui. Keičiantis geriausia praktika ieškoti novatoriškų sprendimų miesto plėtrai sukuriant „SMART CITY“ Visaginas platformą.

4. Išnagrinėjus III prioriteto „Subalansuotos ir stabilios plėtros vystymas, infrastruktūros gerinimas“ numatytas įgyvendinti priemones bei jų vertinimo rodiklius, rekomenduojama daugiau dėmesio skirti išnaudoti esamus turizmo, laisvalaikio ir sporto objektus savivaldybėje, siekti, kad miesto apšvietimo sistemos projekto įgyvendinimui būtų atrinktas privatus partneris bei pradėtos vykdyti projekto veiklos, išvalyti užterštas teritorijas, vykdyti individualių namų kvartalo įrengimui numatytos teritorijos išmiškinimo procedūras.

5. Išnagrinėjus visas iki 2022 m. numatytas įgyvendinti priemones bei jų vertinimo rodiklius, galima daryti išvadą, kad iš esmės visos suplanuotos priemonės yra realios bei gali būti įgyvendintos, todėl iki kito ataskaitinio laikotarpio arba iki atsiras neplanuotas poreikis keisti planą, įtraukti naujų priemonių ar jas keisti / naikinti nesiūlytina.

<b>DETALŪS METADUOMENYS</b>	
<b>Dokumento sudarytojas (-ai)</b>	Visagino savivaldybės administracija
<b>Dokumento pavadinimas (antraštė)</b>	Dėl pritarimo Visagino savivaldybės 2016–2022 m. strateginio plėtros plano įgyvendinimo 2018–2019 metais ataskaitai
<b>Dokumento registracijos data ir numeris</b>	2020-11-20 Nr. TS-242
<b>Dokumento gavimo data ir dokumento gavimo registracijos numeris</b>	-
<b>Dokumento specifikacijos identifikavimo žymuo</b>	ADOC-V1.0
<b>Parašo paskirtis</b>	Pasirašymas
<b>Parašą sukūrusio asmens vardas, pavardė ir pareigos</b>	Erlandas Galaguz Savivaldybės meras
<b>Parašo sukūrimo data ir laikas</b>	2020-11-25 15:45
<b>Parašo formatas</b>	Ilgalaikio galiojimo (XAdES-XL)
<b>Laiko žymoje nurodytas laikas</b>	2020-11-25 15:46
<b>Informacija apie sertifikavimo paslaugų teikėją</b>	EID-SK 2016
<b>Sertifikato galiojimo laikas</b>	2019-04-10 12:46 - 2024-04-08 23:59
<b>Informacija apie būdus, naudotus metaduomenų vientisumui užtikrinti</b>	-
<b>Pagrindinio dokumento priedų skaičius</b>	1
<b>Pagrindinio dokumento pridedamų dokumentų skaičius</b>	0
<b>Pridedamo dokumento sudarytojas (-ai)</b>	-
<b>Pridedamo dokumento pavadinimas (antraštė)</b>	2020 11 20 sprend 242 ataskaita.docx
<b>Pridedamo dokumento registracijos data ir numeris</b>	-
<b>Programinės įrangos, kuria naudojantis sudarytas elektroninis dokumentas, pavadinimas</b>	DekaDoc v.20201120.4
<b>Informacija apie elektroninio dokumento ir elektroninio (-ių) parašo (-ų) tikrinimą (tikrinimo data)</b>	Tikrinant dokumentą nenustatyta jokių klaidų (2021-09-16)
<b>Elektroninio dokumento nuorašo atspausdinimo data ir ją atspausdinęs darbuotojas</b>	2021-09-16 nuorašą suformavo Dalia Girmiuvienė
<b>Paieškos nuoroda</b>	-
<b>Papildomi metaduomenys</b>	-